

DETEKTIV-A Beobachtungsspiegel

Spiegel für innen



**Von 300 bis
800 mm Ø**

Beobachtungs- und Kontrollspiegel aus Acrylglas für innen.

Verhindert Unfälle; verhütet Diebstahl. Seit vielen Jahren bewährt in Produktionshallen, Lagerräumen, SB-Märkten, Verkaufsräumen, öffentlichen Einrichtungen.

Federleicht. Keine Verletzungsgefahr. Ideal für Räume mit Personenverkehr. Äußerst schlagfest. Hervorragende optische Eigenschaften.

Starke Weitwinkel-Wirkung: Zu empfehlen bei kurzem Beobachterabstand und mittlerem bis großem Beobachtungsfeld.

Befestigung an geraden Flächen (z.B. Wänden, Trägern, Unterzügen) durch mitgelieferte Halterung; einfaches Einstellen auf jeden gewünschten Beobachtungspunkt.




Jetzt auch mit 700 mm und 800 mm Ø – das ergibt ein brillantes Spiegelbild, auch wenn der Beobachter weiter vom Spiegel entfernt ist.



Wandabstand bei Normalausführung: ca. 25 cm; bei verlängertem Wandarm: ca. 55 cm.

PANORAMA-360 Vier-Wege-Spiegel



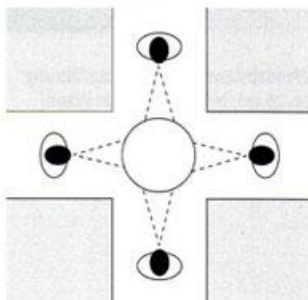
Halbkugelförmiger Sicherheitsspiegel für innen aus Acryl.

- Verzerrungsfreie 360° Rundumsicht.
- Beschleunigt den Verkehrsfluss.
- Ideal bei Staplerverkehr.
- Verhindert Unfälle und Diebstähle.
- Extreme Weitwinkel-Wirkung.
- Federleicht und stoßfest.
- Keine Verletzungsgefahr.
- Von Berufsgenossenschaften empfohlen.

Für Produktionshallen, Lager, Verkaufsräume, Krankenhäuser. Amortisation schon nach kurzem Einsatz.

Das deutlich größere Bild des PANORAMA-360 mit 1.250 mm Ø erhöht die Sicherheit nochmals beträchtlich.

Einfache Montage: Direkt an gerade Flächen (z.B. Decken, Träger, Unterzüge) schrauben oder mit Montageset freihängend befestigen.



PANORAMA-180 *Drei-Wege-Spiegel*, PANORAMA-90 *Zwei-Wege-Spiegel*

Diese Superweitwinkelspiegel mit hervorragender Bildqualität schaffen den Überblick in kritischen Bereichen: Enge Gänge und „tote Winkel“ in Verwaltungsgebäuden, Krankenhäusern,

Hotels, vor Aufzügen, Kundenschaltern, im Einzelhandel können leicht überblickt werden. Die rahmenlosen Spiegel fügen sich nahtlos in jede Umgebung ein.

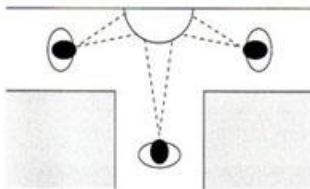
Die Spiegel werden mit handelsüblichen Schrauben durch die vorbereiteten Bohrungen an geraden Flächen befestigt.

Spiegel für innen

PANORAMA-180

Der PANORAMA-180 ist als Drei-Wege-Spiegel der Spezialist für das Sichern enger, innerbetrieblicher 'T-Kreuzungen'. Direkt an der Einmündung montiert, sichert ein PANORAMA-180 diese optimal nach allen Seiten und sorgt für fließenden Verkehr.

Der PANORAMA-180 ist besonders flach gebaut. Dadurch hat er einen großen Bildwinkel; gleichzeitig können die Verkehrswege praktisch in der gewohnten Breite genutzt werden. Der ideale Spiegel im Produktions- und Lagerbereich.

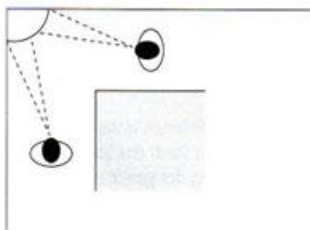


PANORAMA-90

Der PANORAMA-90 ist als Zwei-Wege-Spiegel der Spezialist für das Sichern abknickender Verkehrswege.

Direkt in der Außenecke zweier aufeinanderstoßender Wege montiert, sichert er diese optimal und sorgt für fließenden Verkehr.

Durch die Eck-Platzierung wird die bisherige Bewegungsfreiheit in den Laufwegen nicht eingeschränkt.



Spiegel für innen , Spezialspiegel

DETEKTIV-AT Dreieckspiegel, MAX Staplerspiegel

DETEKTIV-AT


Dreieckspiegel für innen aus Acrylglas. Verhütet Diebstahl. Als Kassenspiegel, für Lager und Fertigung.

Federleicht. Keine Verletzungsgefahr. Äußerst schlagfest. Hervorragende optische Eigenschaften. Weitwinkel-Wirkung: Zu empfehlen bei kurzem Beobachterabstand.

Befestigung wahlweise an geraden Flächen (z.B. Wänden) oder an beliebigen Profilen durch mitgelieferte Halterungen. Einfaches Einstellen.



**Überall
montierbar**



MAX



**Perfekte
„Rücksicht“**

Hochwertiger Weitwinkel-Rückspiegel für Flurförderzeuge aus robustem und schlagfestem Spezial-Kunststoff.

Die exzellente optische Qualität lässt keine Wünsche offen.

Der Staplerspiegel MAX verbessert die Sicherheit für den Staplerfahrer spürbar, da dieser ständig, ohne den Kopf drehen zu müssen, einen großen Bereich im Auge behält.

Mit der mitgelieferten Halterung wird der Spiegel am Dach des Staplers befestigt und in der gewünschten Stellung fixiert.

Mit stabilem schlagfestem Gehäuse. Für Innen- und Außeneinsatz.



**Für Lager
und Betrieb**


Für den Innen- und geschützten Außenbereich. Ideal für Produktionsstätten, Lagerhallen, zum Überwachen von Fertigungsprozessen, Personen- und Staplerverkehr. Die gleichmäßige Wölbung ermöglicht eine sehr gute Bildwiedergabe.

Federleichter, stoßfester Acrylglasspiegel in brillanter optischer Qualität. Sehr effektiv. Äußerst preisgünstig, daher schnell amortisiert. Korrosionsfrei.

Gelber Kunststoffrahmen mit schwarzen Warnstreifen in Anlehnung an BGV A 8 (DIN 4844).

5 Größen verfügbar:
3 Rechteck- und 2 Rundspiegel.

Befestigen des Spiegels in jeder Stellung durch die integrierte korrosionsschutzte Halterung für Rohrdurchmesser 60 oder 76 mm.



Wandarm, zur Montage an senkrechten Flächen. Spiegel somit im Quer-, als auch im Hochformat montierbar.

HORIZONT Drei-Wege-Spiegel, **SPION** Industriespiegel

HORIZONT

Kompakter 180° Weitwinkelspiegel für Drei-Wege-Kreuzungen. Aus robustem, schlag- und stoßfestem Acrylglas für außen und innen mit hoher optischer Qualität. Das Kunststoffgehäuse ist korrosionsfrei, UV- und wetterbeständig.


Größen: 850 / 420 / 190 mm,
750 / 400 / 160 mm.

Der HORIZONT ist ideal, wenn es „eng zugeht“ und der Beobachter nicht weit vom Spiegel entfernt ist: Verkehrsregelung, Überwachen von Produktionsprozessen.

Einer statt zwei

Bei 3-Wege-Kreuzungen kann ein HORIZONT zwei herkömmliche Verkehrsspiegel ersetzen. Das macht den HORIZONT außerordentlich wirtschaftlich.

Einschließlich Halterung zum Befestigen an Rohren mit 60 oder 76 mm Ø. In Verbindung mit einem Wandarm lässt sich der HORIZONT auch senkrecht montieren.



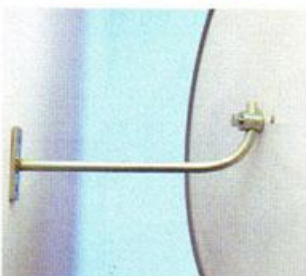
SPION

Kunststoffspiegel für innen und geschützten Außenbereich. Ideal zur Beobachtung von Zugangsbereichen und innerbetrieblichen Prozessen (Maschinenkontrolle, Verkehrswege).

Federleicht. Keine Verletzungsgefahr. Außerst schlagfest. Hervorragende optische Eigenschaften. Weitwinkel-Wirkung für kurzen Beobachterabstand.

Befestigung an geraden Flächen (z.B. Wänden) durch mitgelieferte Halterung. Einfaches Montieren und Einstellen.

9 Größen: 6 Rundspiegel (Wandbefestigung) und 3 Rechteckspiegel (Halterung für Rohrfosten 60 oder 76 mm Ø).





Der beste SEKURIT-Verkehrsspiegel, den wir kennen

Der DIAMOND mit seinem brillanten Spiegelbild ist so ungewöhnlich robust und langlebig, dass Sie auf jeden einzelnen Spiegel eine Funktionsgarantie von zehn Jahren erhalten.

Er wird dort eingesetzt, wo hohe Ansprüche an die optische Qualität des Spiegelbildes gestellt werden: Verkehrsregelung, Verkehrssicherung, Überwachen von Produktionsprozessen.

Gleichmäßig gewölbte Spiegelfläche aus SEKURIT-Sicherheitsglas. Schlag- und stoßfest. Schutz vor Verletzungen (bei Bruch Krümelbildung).

Wetter- und UV-beständiger Kunststoffrahmen. Reflektierender rot-weißer Blickfangrand.


Zusätzlich ausrüstbar mit einer thermostatisch gesteuerten elektrischen Heizung.

Die Halterung lässt ein Befestigen des Spiegels in jeder Stellung zu. Die Schelle hat einen Durchmesser von 76 mm (auf Wunsch mit Schelle für 108 mm oder mit Bandschellenadapter gegen Aufpreis).




Spiegel für außen und innen

DIAMOND Industriespiegel



Hochwertiger Beobachtungsspiegel aus SEKURIT-Sicherheitsglas für außen und innen mit hoher optischer Qualität. Robuste, rahmenlose Bauart. Außerordentlich preiswert. Der DIAMOND Industriespiegel erfüllt höchste Ansprüche an die optische Qualität des Spiegelbildes.

Innerbetriebliche Verkehrsregelung, Verkehrssicherung, Überwachen von Produktionsprozessen (Ablaufkontrolle) sowie im ÖPNV (Haltestellen). Die gleichmäßig gewölbte Spiegelfläche besteht aus SEKURIT-Sicherheitsglas. Damit ist der Spiegel schlag- und stoßfest und bietet Schutz vor Ver-




letzungen (bei Bruch Krümelbildung). Voll retroreflektierender rot-weißer Blickfangrand – wirkt besonders gut bei ungünstigen Lichtverhältnissen.



Die Halterung lässt ein Befestigen des Spiegels in jeder Stellung zu. Die Schelle hat einen Durchmesser von 76 mm (auf Wunsch mit Schelle für 108 mm oder mit Bandschellenadapter, gegen Aufpreis).

DURABEL Verkehrsspiegel

Spiegel für außen und innen



EDELSTAHL
Rostfrei

Robuster, unzerbrechlicher Verkehrsspiegel für außen und innen. Alle Teile – Spiegelfläche, Rahmen, Halterung – sind aus Edelstahl Rostfrei.


Der DURABEL sichert den Verkehr an unübersichtlichen Stellen. Er gewährt den „Blick um die Ecke“: An Einmündungen, Ausfahrten, Engpässen, Kontrollpunkten und Kreuzungen.

Im Betrieb unter aggressiven Umweltbedingungen einsetzbar: Hitze, laugen- oder verdünnerhaltiger Luft.

Mit rot-weiß reflektierendem Blickfangrand.

Mit Einpunkthalterung zur leichteren Montage. Die verstellbare Schelle (76 mm Ø) ermöglicht das Befestigen des Spiegels im gewünschten Winkel.


Der DURABEL beschlägt weniger als übliche Verkehrsspiegel. Die Brillanz des Spiegelbildes bleibt viele Jahre erhalten.



Spiegel für außen und innen

DURABEL IceFree Verkehrsspiegel

EDELSTAHL
Beschlags- und vereisungsfrei



Eine Aluminiumrückseite schützt die patentierten Thermoschichten.

Mit verstellbarer Aluhalterung, einschließlich Schelle für 76er-Pfosten.

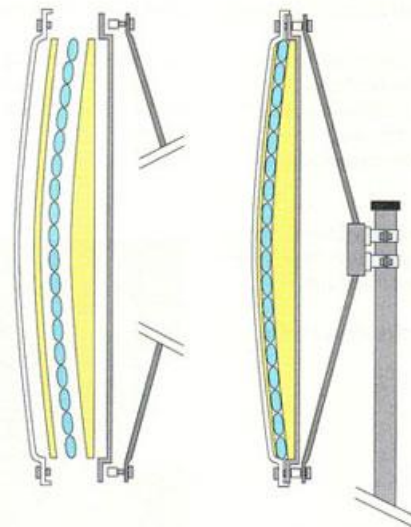
Rot-weiß reflektierender Blickfangrand.

Beschlags- und vereisungsfreier Verkehrsspiegel aus Edelstahl. Robust und unzerbrechlich.

- Selbst bei unter $-20\text{ }^{\circ}\text{C}$ klare Sicht.
- Keine Stromzufuhr erforderlich.
- Für außen und innen.

Besonders geeignet für Orte mit widrigen Witterungsbedingungen.

Der DURABEL IceFree kombiniert die bewährte Spiegelfront des DURABEL-Edelstahlspiegels mit neuen, thermoaktiven Materialien. Diese regeln die Temperatur der Spiegeloberfläche abhängig von der Außentemperatur. Dadurch wird das Beschlagen und Vereisen verhindert.



Schematischer Aufbau des DURABEL IceFree



**Federleicht;
schnell
montiert**

Verkehrsspiegel für außen und innen mit brillanter optischer Qualität. Federleicht. Montagefertig – zum direkten Anbringen.

Kunststoffspiegel sichern den Verkehr an unübersichtlichen Stellen. Sie werden dort eingesetzt, wo hohe Ansprüche an die optische Qualität des Spiegelbildes gestellt werden.

Der UV-stabile Kunststoffrahmen ist korrosionsfrei und wetterbeständig. Die roten Flächen des Blickfangrandes reflektieren. Befestigen des Spiegels in jeder Stellung durch die mitgelieferte korrosionsgeschützte Halterung für Rohrdurchmesser 76 mm. Auf Wunsch ist ein Adapter zur Spiegelbefestigung an Rohren mit 60 mm Durchmesser lieferbar (ohne Aufpreis).

NEU: Jetzt auch in 1.000 x 1.200 mm.

EUCRYL

Die gleichmäßig gewölbte Spiegelfläche besteht aus Acryl. Damit ist der EUCRYL stoßfest.

EUCRYL-ultra

Beim EUCRYL-ultra besteht die Spiegelfläche aus einem hochwertigen, extrem schlagzähen Kunststoff. Damit ist sie praktisch unverwundlich.



VISION Inspektionsspiegel



**Großes
Beobachtungs-
feld**

Sicherheitskontrollen an Fahrzeugunterseiten leicht und bequem durchführen. Darüber hinaus verwendbar um punktuell schwer einsehbare Bereiche zu kontrollieren. Auch für Produktion und Handwerk geeignet.

Runder Acrylspiegel mit zweiteiliger Teleskopstange, ausziehbar von 100 bis 200 cm. Gewölbte Spiegelfläche mit großem Beobachtungsfeld. Einschließlich Schutztasche.

VISION Rollspiegel

450 mm Ø, geringes Gewicht, Bauhöhe 138 mm. Klassischer Spiegel zur Fahrzeugkontrolle. Mit vier Rädern zum leichten Bewegen des Spiegels unter dem Fahrzeugboden.

Beide Ausführungen sind zusätzlich mit einer Speziallampe ausrüstbar. Spezielle Montageplatte mit Kippgelenk ermöglicht direktes Ausleuchten der Fahrzeugunterseite.



VISION Handspiegel

230 mm Ø, geringes Gewicht, sehr handlich. Ideal für besonders schwer zugängliche Bereiche, universell einsetzbar.