

Zusatzschilder



Zeichen-Nr.: **1049-11**
Kfz und Züge bis 25 km/h dürfen überholt werden



Zeichen-Nr.: **1049-13**
Nur Lkw, Kraftomnibus und Pkw mit Anhänger



Zeichen-Nr.: **1050-30** Zeichen-Nr.: **1050-31**
Taxi ... Taxen



Zeichen-Nr.: **1052-30** Zeichen-Nr.: **1052-31**
Streckenverbot f. den Transport v. gefährl. Gütern auf Straßen Streckenverbot für Fahrzeuge mit wasser-gefährdender Ladung



Zeichen-Nr.: **1052-33** Zeichen-Nr.: **1052-34** Zeichen-Nr.: **1052-35** Zeichen-Nr.: **1052-37**
mit Parkschein Gebührenpflichtig Gewichtsangabe Halteverbot auch auf dem Seitenstreifen



Zeichen-Nr.: **1052-36**
Bei Nässe



Zeichen-Nr.: **1052-38** Zeichen-Nr.: **1052-39** Zeichen-Nr.: **1053-38** Zeichen-Nr.: **1053-30** Zeichen-Nr.: **1060-10** Zeichen-Nr.: **1060-30**
Schlechter Fahrbahnrand Auf dem Seitenstreifen Durchgangsverkehr Parken in gekennzeichneten Flächen erlaubt Schleudergefahr Wohnwagen auf Autobahnen Streugut



Zeichen-Nr.: **1060-11**
Auch Fahrräder und Mofas

Zusatzschilder



Zeichen-Nr.:1028-33
Zufahrt bis
... frei



Zeichen-Nr.:1030-10
Vom Verkehrsverb. bei
erhöht. Schadstoffkonz.
ausgenommene Kfz frei



Zeichen-Nr.:1040-10
Wintersport erlaubt



Zeichen-Nr.:1040-30
Zeitliche
Beschränkung



Zeichen-Nr.:1040-31
Zeitliche
Beschränkung



Zeichen-Nr.:1040-32
Parkscheibe
2 Stunden



Zeichen-Nr.:1040-33
Parken mit Parkscheibe
in gekennzeichneten
Flächen 2 Stunden

Varianten siehe
Liste „Zusatzschilder-
Halbstandard“



Zeichen-Nr.:1042-30
Zeitliche
Beschränkung



Zeichen-Nr.:1042-31
Zeitliche
Beschränkung



Zeichen-Nr.:1042-33
Zeitliche
Beschränkung



Zeichen-Nr.:1042-34
Zeitliche
Beschränkung



Zeichen-Nr.:1042-36
Schulbus
(tageszeitliche
Benutzung)



Zeichen-Nr.:1042-32
Zeitliche
Beschränkung



Zeichen-Nr.:1042-35
Zeitliche
Beschränkung



Zeichen-Nr.:1042-37
Parken Samstag und
Sonntag erlaubt



Zeichen-Nr.:1044-10
Nur Schwerbehinderte
m. außergewöhnl. Geh- m.
behinderung u. Blinde



Zeichen-Nr.:1044-11
Nur Schwerbehinderte
...
Parkausweis Nr. ...



Zeichen-Nr.:1044-30
Nur Anwohner mit
Parkausweis Nr. ...



Zeichen-Nr.:1046-10
Nur Fahrräder



Zeichen-Nr.:1046-11
Nur Mofas



Zeichen-Nr.:1046-12
Nur Krafträder und
Mofas



Zeichen-Nr.:1048-10
Nur
Personenkraftwagen



Zeichen-Nr.:1048-11
Nur Personenkraftwa-
gen mit Anhänger



Zeichen-Nr.:1048-12
Nur Kfz mit einem Ge-
samtgewicht über 2,8 t, mit Anhänger
außer Pkw und Busse



Zeichen-Nr.:1048-13
Nur Lastkraftwagen



Zeichen-Nr.:1048-14
Nur Sattel-
kraftfahrzeuge



Zeichen-Nr.:1048-16
Nur Kraftomnibus



Zeichen-Nr.:1048-15
Nur Sattel-
kraftfahrzeuge und
Züge



Zeichen-Nr.:1048-18
Nur Schienenbahn



Zeichen-Nr.:1048-17
Nur Wohnmobil



Zeichen-Nr.:1048-19
Nur Straßenbahn



Zeichen-Nr.:1049-10
Nur Kfz und Züge, die
nicht schneller als
25 km/h fahren



Zeichen-Nr.:1049-12
Nur militärische
Kettenfahrzeuge

Zusatzschilder



Zeichen-Nr.:1020-11
Schwerbehinderte mit
Parkausweis Nr. ...
frei



Zeichen-Nr.:1020-30
Anlieger frei



Zeichen-Nr.:1020-32
Anwohner mit
Parkausweis Nr. ...
frei



Zeichen-Nr.:1020-12
Radfahrer
und Anlieger frei



Zeichen-Nr.:1020-31
Anlieger oder Parken
frei



Zeichen-Nr.:1022-10
Radfahrer frei



Zeichen-Nr.:1022-11
Mofas frei



Zeichen-Nr.:1022-12
Kraftfahrzeuge auch mit
Beiwagen, Kleinkraft-
fahrzeuge und Mofas frei



Zeichen-Nr.:1024-10
Personenkraftwagen
frei



Zeichen-Nr.:1024-11
Personenkraftwagen
mit Anhänger frei



Zeichen-Nr.:1024-12
Kraftfahrzeuge über
2,8 t ausgenommen
Pkw und Busse frei



Zeichen-Nr.:1024-13
Lastkraftwagen mit
Anhänger frei



Zeichen-Nr.:1024-14
Kraftomnibusse frei



Zeichen-Nr.:1024-15
Schienenbahn frei



Zeichen-Nr.:1024-16
Straßenbahn frei



Zeichen-Nr.:1024-17
Kfz und Züge, die
nicht schneller als
25 km/h fahren, frei



Zeichen-Nr.:1026-30
Taxi frei



Zeichen-Nr.:1026-32
Linienverkehr frei



Zeichen-Nr.:1026-33
Einsatzfahrzeuge frei



Zeichen-Nr.:1026-34
Krankenfahrzeuge frei



Zeichen-Nr.:1026-35
Lieferverkehr frei



Zeichen-Nr.:1026-36
Landwirtschaftlicher
Verkehr frei



Zeichen-Nr.:1026-37
Forstwirtschaftlicher
Verkehr frei



Zeichen-Nr.:1026-38
Land- und Forst-
wirtschaftlicher
Verkehr frei



Zeichen-Nr.:1026-31
Mofas frei



Zeichen-Nr.:1026-39
Betriebs- und
Versorgungsdienst
frei



Zeichen-Nr.:1028-30
Baustellenfahrzeuge
frei



Zeichen-Nr.:1028-34
Fährbenutzer frei

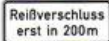


Zeichen-Nr.:1028-31
Bis Baustelle frei



Zeichen-Nr.:1028-32
Anlieger bis Baustelle
frei

Zusatzschilder



Zeichen-Nr.:1005-30
Reißverschluss
erst in 200 m



Zeichen-Nr.:1006-30
Ölspur

Zeichen-Nr.:1006-31
Rauch

Zeichen-Nr.:1006-32
Rollsplitt

Zeichen-Nr.:1006-33
Baustellenausfahrt

Zeichen-Nr.:1006-34
Straßenschäden

Zeichen-Nr.:1006-35
Verschmutzte
Fahrbahn



Zeichen-Nr.:1006-36
Unfallgefahr

Zeichen-Nr.:1006-37
Krötenwanderung

Zeichen-Nr.:1006-38
Staugefahr



Zeichen-Nr.:1006-39
Eingeschränktes
Lichtprofil
durch Bäume



Zeichen-Nr.:1007-30
Gefahr unerwarteter
Glatteisbildung

Zeichen-Nr.:1008-30
Vorfahrt geändert



Zeichen-Nr.:1008-31
Verkehrsführung
geändert

Zeichen-Nr.:1008-32
Industriegebiet
Schienenfahrzeuge
haben Vorrang

Zeichen-Nr.:1008-33
Hafengebiet
Schienenfahrzeuge
haben Vorrang



Zeichen-Nr.:1010-10
Erlaubt Kindern auch
auf Fahrbahn u. Sei-
tenstreifen zu spielen

Zeichen-Nr.:1010-11
Wintersport erlaubt

Zeichen-Nr.:1010-12
Parken von Anhänger
auch länger als
14 Tage erlaubt

Zeichen-Nr.:1010-13
Parken von Wohn-
wagen auch länger als
14 Tage erlaubt

Zeichen-Nr.:1010-14
Information
„Rollende Landstraße“



Zeichen-Nr.:1012-30
Anfang

Zeichen-Nr.:1012-31
Ende

Zeichen-Nr.:1012-32
Radfahrer absteigen

Zeichen-Nr.:1012-33
Keine Mofas

Zeichen-Nr.:1012-34
Grüne Welle bei
... km

Zeichen-Nr.:1012-35
Bei Rot halten

Zusatzschilder



Zeichen-Nr.:1000-10
Richtung,
linksweisend



Zeichen-Nr.:1000-20
Richtung,
rechtsweisend



Zeichen-Nr.:1000-11
Richtung der Gefahr-
stelle, linksweisend



Zeichen-Nr.:1000-21
Richtung der Gefahr-
stelle, rechtsweisend



Zeichen-Nr.:1000-12
Fußgänger Gehweg
gegenüber benutzen,
linksweisend



Zeichen-Nr.:1000-22
Fußgänger Gehweg
gegenüber benutzen,
rechtsweisend



Zeichen-Nr.:1000-30
Beide Richtungen,
zwei gegengerichtete
waagerechte Pfeile



Zeichen-Nr.:1000-31
Beide Richtungen,
zwei gegengerichtete
senkrechte Pfeile



Zeichen-Nr.:1000-32
Radfahrer, beide
Richtungen, zwei
waagerechte Pfeile



Zeichen-Nr.:1000-33
Radfahrer, beide
Richtungen, zwei
senkrechte Pfeile



Zeichen-Nr.:1001-30
Auf ... m



Zeichen-Nr.:1001-31
Auf ... km



Zeichen-Nr.:1002-10
Verlauf
der Vorfahrtstraße



Zeichen-Nr.:1002-11
Verlauf
der Vorfahrtstraße



Zeichen-Nr.:1002-20
Verlauf
der Vorfahrtstraße



Zeichen-Nr.:1002-21
Verlauf
der Vorfahrtstraße



Zeichen-Nr.:1002-12
Verlauf
der Vorfahrtstraße



Zeichen-Nr.:1002-13
Verlauf
der Vorfahrtstraße



Zeichen-Nr.:1002-14
Verlauf
der Vorfahrtstraße



Zeichen-Nr.:1002-24
Verlauf
der Vorfahrtstraße



Zeichen-Nr.:1002-22
Verlauf
der Vorfahrtstraße



Zeichen-Nr.:1002-23
Verlauf
der Vorfahrtstraße



Zeichen-Nr.:1004-30
Nach 100 m

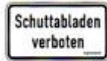


Zeichen-Nr.:1004-35
Nach 2 km

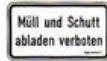


Zeichen-Nr.:1004-31
Halt nach 100 m

Zusatzschilder - Halbstandard



Zeichen-Nr.:2501
Gefälle



Zeichen-Nr.:2502
Müll und Schutt
abladen verboten



Zeichen-Nr.:2503
Das Abladen von
Gartenabfällen ...
... ist verboten



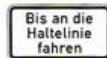
Zeichen-Nr.:2531
Tollwut!
Gefährdeter Bezirk



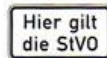
Zeichen-Nr.:2532
Wildtollwut!
Gefährdeter Bezirk



Zeichen-Nr.:2535
Krötenwanderung

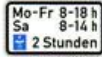


Zeichen-Nr.:2802
Bis an die Haltelinie
fahren



Zeichen-Nr.:2803
Hier gilt die StVO

Zusatzschilder - Halbstandard



Zeichen-Nr.:1040-95
Mo-Fr 8-18 h
Sa 8-14 h



Zeichen-Nr.:1040-96
Mo-Fr 7.30-16.30 h



Zeichen-Nr.:2201
Fahradverkehr
linksweisend



Zeichen-Nr.:2202
Fahradverkehr
rechtsweisend



Zeichen-Nr.:2211
Fahradfahrer und
landwirtschaftlicher
Verkehr frei



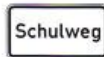
Zeichen-Nr.:2212
Fahradfahrer, Anlieger
und landwirtschaftlicher
Verkehr frei



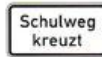
Zeichen-Nr.:2301
Schule



Zeichen-Nr.:2302
Kindergarten



Zeichen-Nr.:2303
Schulweg



Zeichen-Nr.:2304
Schulweg kreuzt



Zeichen-Nr.:2401
Parkplätze



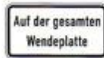
Zeichen-Nr.:2402
Parkplätze




Zeichen-Nr.:2421
Wendeplatte




Zeichen-Nr.:2422
Wendeplatte
Parken verboten



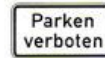
Zeichen-Nr.:2423
Auf der gesamten
Wendeplatte



Zeichen-Nr.:2424
Keine
Wendemöglichkeit



Zeichen-Nr.:2425
Für Lkw keine
Wendemöglichkeit



Zeichen-Nr.:2427
Parken verboten



Zeichen-Nr.:2428
Widerrechtlich
geparkte Fahrzeuge....
....abgeschleppt



Zeichen-Nr.:2429
Widerrechtlich
geparkte Fahrzeuge
..... abgeschleppt



Zeichen-Nr.:2431
Feuerwehreinfa
hrt
freihalten



Zeichen-Nr.:2432
Feuerwehr
Ausfahrt freihalten



Zeichen-Nr.:2433
Feuerweh
r
zufahrt
Tag und Nach
t
freihalten



Zeichen-Nr.:2441
Rettungsweg
Zufahrt bitte freihalten

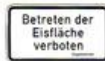


Zeichen-Nr.:2449
Feuerweh
r
zufahrt
ständig freihalten

Zusatzschilder - Halbstandard




Zeichen-Nr.: 2001
Kein Winterdienst



Zeichen-Nr.: 2002
Betreten der Eisfläche
verboten



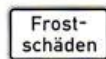
Zeichen-Nr.: 2003
Eingeschränkter
Winterdienst



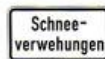
Zeichen-Nr.: 2004
Eingeschränkter
Winterdienst




Zeichen-Nr.: 2005
Dieser Weg wird bei
Eis- und Schneeglätte
nicht geräumt.



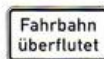
Zeichen-Nr.: 2011
Frostschäden



Zeichen-Nr.: 2012
Schneeverwehungen



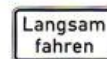
Zeichen-Nr.: 2013
Hochwasser



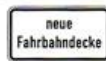
Zeichen-Nr.: 2014
Fahrbahn überflutet



Zeichen-Nr.: 2101
Schritt fahren



Zeichen-Nr.: 2102
Langsam fahren




Zeichen-Nr.: 2111
Neue Fahrbahndecke



Zeichen-Nr.: 2112
Spurrillen



Zeichen-Nr.: 2113
Markierung fehlt



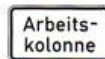
Zeichen-Nr.: 2114
Markierungsarbeiten



Zeichen-Nr.: 2121
Vermessung



Zeichen-Nr.: 2122
Mäharbeiten



Zeichen-Nr.: 2123
Arbeitskolonne



Zeichen-Nr.: 2131
Baustellenverkehr



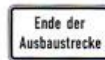
Zeichen-Nr.: 2132
Baustellenverkehr
kreuzt



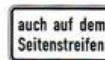
Zeichen-Nr.: 2133
Ausgenommen
Baustellenverkehr



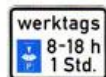
Zeichen-Nr.: 2134
Baustrecke



Zeichen-Nr.: 2139
Ende der
Ausbaustrecke



Zeichen-Nr.: 2142
Auch auf dem
Seitenstreifen



Zeichen-Nr.: 1040-34
Werktags 8-18 h