

# Gefahrzeichen



Zeichen-Nr.:101  
Gefahrstelle



Zeichen-Nr.:102  
Kreuzung oder  
Einmündung mit  
Vorfahrt von rechts



Zeichen-Nr.:103-10  
Kurve (links)



Zeichen-Nr.:103-20  
Kurve (rechts)



Zeichen-Nr.:105-10  
Doppelkurve  
(zunächst links)



Zeichen-Nr.:105-20  
Doppelkurve  
(zunächst rechts)



Zeichen-Nr.:108-56  
Gefälle



Zeichen-Nr.:110-58  
Steigung



Zeichen-Nr.:112  
Unebene Fahrbahn



Zeichen-Nr.:113  
Schnee- oder  
Eisglätte



Zeichen-Nr.:114  
Schleudergefahr  
bei Nässe oder  
Schmutz



Zeichen-Nr.:115-10  
Steinschlag  
von rechts



Zeichen-Nr.:115-20  
Steinschlag  
von links



Zeichen-Nr.:116  
Splitt, Schotter



Zeichen-Nr.:117-10  
Seitenwind  
von rechts



Zeichen-Nr.:117-20  
Seitenwind  
von links



Zeichen-Nr.:120  
Beidseitig  
verengte Fahrbahn



Zeichen-Nr.:121-10  
Einseitig rechts  
verengte Fahrbahn



Zeichen-Nr.:121-20  
Einseitig links  
verengte Fahrbahn



Zeichen-Nr.:123  
Baustelle



Zeichen-Nr.:124  
Stau



Zeichen-Nr.:125  
Gegenverkehr



Zeichen-Nr.:128  
Bewegliche Brücke



Zeichen-Nr.:129  
Ufer



Zeichen-Nr.:131  
Lichtzeichenanlage



Zeichen-Nr.:133-10  
Fußgänger,  
Aufstellung rechts



Zeichen-Nr.:133-20  
Fußgänger,  
Aufstellung links



Zeichen-Nr.:134-10  
Fußgängerüberweg,  
Aufstellung rechts



Zeichen-Nr.:134-20  
Fußgängerüberweg,  
Aufstellung links



Zeichen-Nr.:136-10  
Kinder,  
Aufstellung rechts



Zeichen-Nr.:136-20  
Kinder,  
Aufstellung links



Zeichen-Nr.:138-10  
Radfahrer kreuzen,  
Aufstellung rechts



Zeichen-Nr.:138-20  
Radfahrer kreuzen,  
Aufstellung links



Zeichen-Nr.:140-10  
Tiere,  
Aufstellung rechts



Zeichen-Nr.:140-20  
Tiere,  
Aufstellung links



Zeichen-Nr.:142-10  
Wildwechsel,  
Aufstellung rechts



Zeichen-Nr.:142-20  
Wildwechsel,  
Aufstellung links



Zeichen-Nr.:144-10  
Flugbetrieb,  
Aufstellung rechts



Zeichen-Nr.:144-20  
Flugbetrieb,  
Aufstellung links



Zeichen-Nr.:145  
Kraftomnibusse































~~Zeichen-Nr.:150  
Bahnübergang mit  
Schranken oder  
Halbschranken~~



Zeichen-Nr.:151  
Unbeschränkter  
Bahnübergang

# Gefahrzeichen/Vorschriftzeichen

						
Zeichen-Nr.:157-10 Dreistreifige Bake, Aufstellung rechts	Zeichen-Nr.:157-20 Dreistreifige Bake, Aufstellung links	Zeichen-Nr.:159-10 Zweistreifige Bake, Aufstellung rechts	Zeichen-Nr.:159-20 Zweistreifige Bake, Aufstellung links	Zeichen-Nr.:162-10 Einstreifige Bake, Aufstellung rechts	Zeichen-Nr.:162-20 Einstreifige Bake, Aufstellung links	
						VZ 201-50
Zeichen-Nr.:201-50 Andreaskreuz Dem Schienenverkehr Vorrang gewähren!		Zeichen-Nr.:201-51 Andreaskreuz mit Blitzpfeil Dem Schienenverkehr Vorrang gewähren!				VZ 201-51
						VZ 205
Zeichen-Nr.:205 Vorfahrt gewähren!		Zeichen-Nr.:206 Halt! Vorfahrt gewähren!				VZ 206
						
Zeichen-Nr.:208 Dem Gegenverkehr Vorrang gewähren!						
						
Zeichen-Nr.:209-10 Vorgeschriebene Fahrtrichtung links	Zeichen-Nr.:209-20 Vorgeschriebene Fahrtrichtung rechts	Zeichen-Nr.:209-30 Vorgeschriebene Fahrtrichtung geradeaus	Zeichen-Nr.:209-31 Vorgeschriebene Fahrtrichtung links und rechts	Zeichen-Nr.:211-10 Vorgeschriebene Fahrtrichtung hier links	Zeichen-Nr.:211-20 Vorgeschriebene Fahrtrichtung hier rechts	
						
Zeichen-Nr.:214-10 Vorgeschriebene Fahrtrichtung geradeaus und links	Zeichen-Nr.:214-20 Vorgeschriebene Fahrtrichtung geradeaus und rechts	Zeichen-Nr.:215 Kreisverkehr	Zeichen-Nr.:222-10 Vorgeschriebene Vorbeifahrt links vorbei	Zeichen-Nr.:222-20 Vorgeschriebene Vorbeifahrt rechts vorbei		
	Zeichen-Nr.:220-10 Einbahnstraße linksweisend			Zeichen-Nr.:220-20 Einbahnstraße rechtsweisend		
						VZ 224-50
Zeichen-Nr.:224-50 Haltestelle Straßenbahnen oder Linienomnibusse		Zeichen-Nr.:224-40 Haltestelle Straßen- bahnen oder Linienomnibusse <b>doppelseitig</b>				VZ 224-40
						VZ 224-51
Zeichen-Nr.:224-51 Haltestelle Schulbusse		Zeichen-Nr.:224-41 Haltestelle Schulbusse <b>doppelseitig</b>				VZ 224-41